



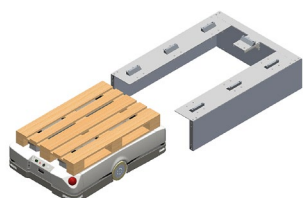
Vous cherchez une solution simple et rapide pour réduire la pénibilité de vos employés, automatiser vos transferts, gagner en fluidité et en productivité ?

**Testez le robot collaboratif SHERPA-P**

**Offre de test\* sans engagement**


**Une formule de test standard, simple et rapide à mettre en oeuvre\*\***

Le schéma de fonctionnement type



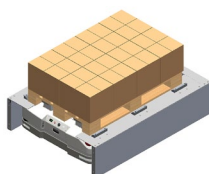
1

Arrivée du robot chargé d'une palette vide sur le support palette



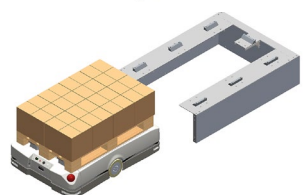
2

Déchargement de la palette par le robot sur le support palette



3

Chargement de la palette



4

Départ du robot transportant une palette chargée



**Le profil du robot :**

Capacité de charge 1000kg

Double sens de marche

Fonction autonome

Plateau lève-palette

**Pourquoi tester le robot SHERPA® ?**



Valider la solution :  
**SÛRE, EFFICACE,  
ADAPTÉE À VOTRE  
ENVIRONNEMENT.**



Mesurer sa **FIABILITÉ**  
et le **GAIN EN  
PRODUCTIVITÉ**  
dans mon infrastructure.



Profiter d'une  
**OFFRE CLÉ EN MAIN :**  
votre interlocuteur  
SHERPA® s'occupe de tout.



Bénéficier d'un  
**TARIF PRÉFÉRENTIEL**  
pour un test en toute **SÉRÉNITÉ,**  
**SANS ENGAGEMENT.**

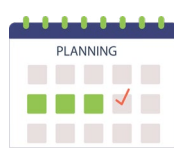
## L'offre de prêt : comment ça fonctionne ?

1



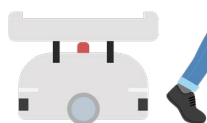
Je retourne le formulaire interactif, ci-après, complété à : [info@sherpa-mr.com](mailto:info@sherpa-mr.com)

2




Ensemble, nous définissons les conditions du prêt ainsi qu'un planning d'installation.

3



Nous installons le robot chez vous et vous accompagnons dans sa prise en main.

4



Après avoir testé le robot selon la durée définie, nous organisons une session de débriefing et le retour du robot.

## Formulaire de demande de prêt

Nom :

Prénom :

Société :

Adresse :

Fonction :

N. tél. :

E-mail :

Module supérieur :

Plateau simple



Lève-palette



Table élévatrice



Durée du prêt	Livraison et installation depuis SMR (dépt. 67)			Forfait 2 supports palette***	Forfait station de charge par induction****	Mon tarif € HT
	0 à 200 km	200 à 500 km	Plus de 500 km			
1 semaine	3 460 €	4 540 €	4 950 €	250 €	450 €	
2 semaines	4 100 €	5 130 €	5 470 €	300 €	500 €	
3 semaines	4 750 €	5 710 €	6 000 €	350 €	550 €	
4 semaines	5 400 €	6 280 €	6 500 €	400 €	600 €	

**Le prêt comprend la livraison, l'installation et le paramétrage par nos soins, avec 1 heure de formation utilisateur, ainsi que le retour chez SMR.**

Date de début de prêt souhaitée :

Commentaires :

\*Offre valable jusqu'au 31/12/2021

\*\*En cas d'une formule non standard, nous consulter pour une proposition sur mesure

\*\*\*Forfait 2 supports palette : fourniture de deux supports palette permettant de charger et décharger une palette Euro

\*\*\*\*Forfait station de charge : par défaut livraison d'un câble de charge standard